



POTOSÍ
PARA LOS POTOSINOS
GOBIERNO DEL ESTADO 2021-2027

SALUD
SERVICIOS DE SALUD

Comité Estatal para la Seguridad en Salud

San Luis Potosí, S. L. P., a 07 de julio de 2022.





C LIENTES
T **U**
NEGOC **I** O
EMPLEA **D** OS
FAMILI **A**

¡ES RESPONSABILIDAD DE TODOS!





POTOSÍ
PARA LOS POTOSINOS
GOBIERNO DEL ESTADO 2021-2027

SALUD
SERVICIOS DE SALUD

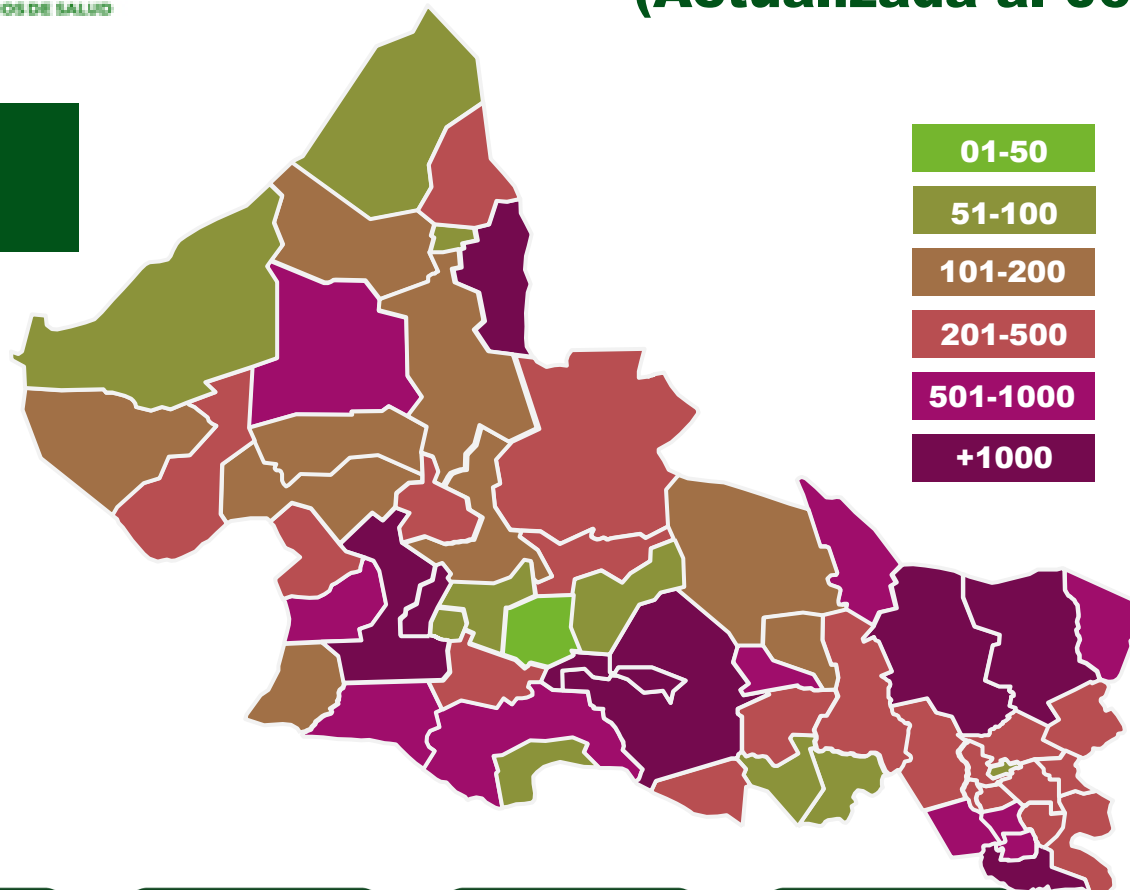
COVID-19, Situación Epidemiológica Estatal (Actualizada al 06 de julio a las 9:00 hrs.)

173,594
ALTAS SANITARIAS



Verde:

Riesgo BAJO



01-50

51-100

101-200

201-500

501-1000

+1000

Confirmados: **191,003**

Sospechosos: **5,187**

Negativos: **359,700**

Defunciones: **7,564**

**Total de personas
estudiadas:** **555,890**

LETALIDAD:
3.96 %

CASOS

191,003

**NUEVOS
CASOS***

628

DEFUNCIONES


7,564

**NUEVAS
DEFUNCIONES***

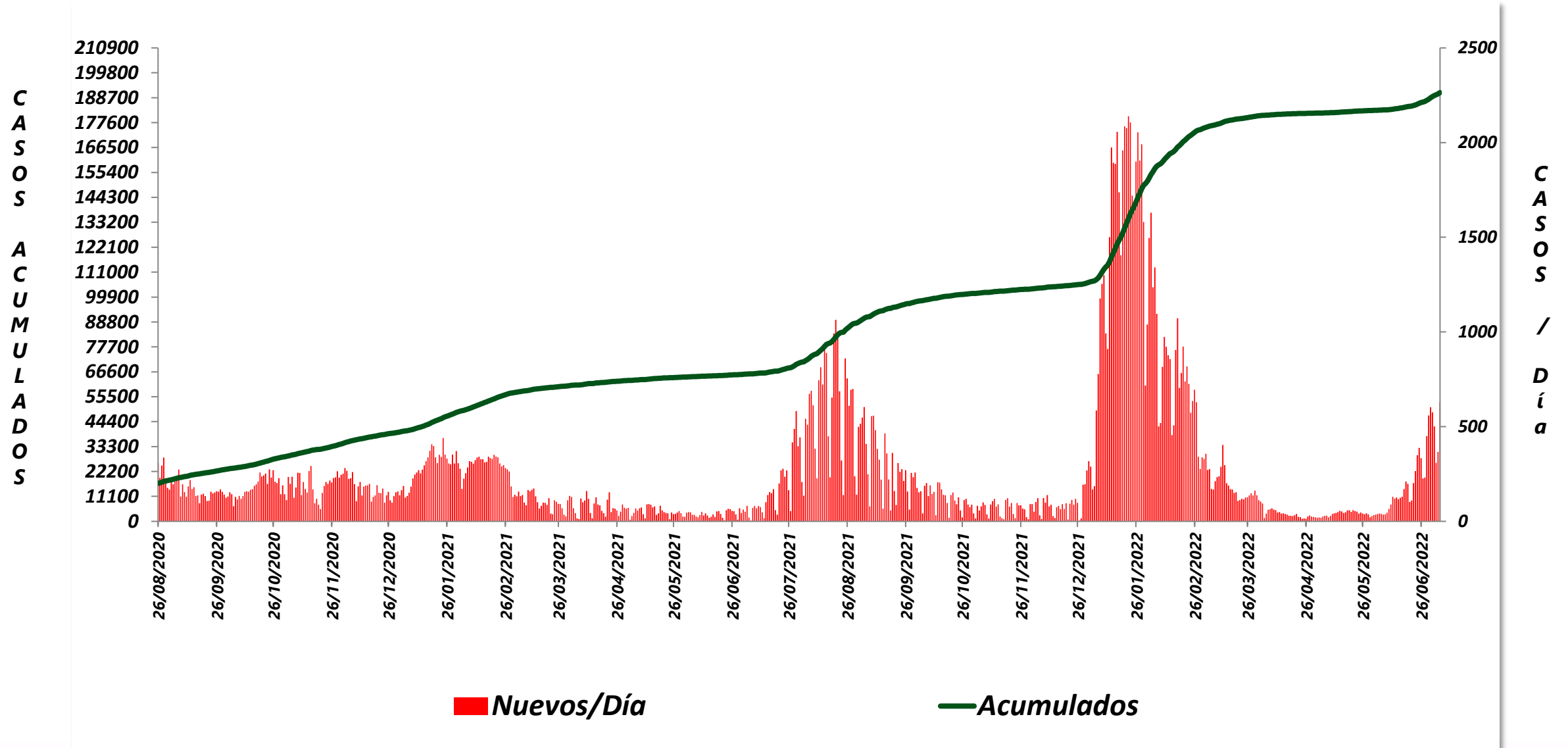
2


Fuente: Sistema de Vigilancia de Coronavirus, SSSLP.

**Incluye 3,038 casos residentes de otra Entidad y un caso residente de San Luis Potosí, identificada en otro Estado.



Casos Nuevos y Acumulados de COVID – 19 (Actualizada al 06 de julio de 2022, 09:00 hrs.)





COVID-19, Situación Epidemiológica Jurisdiccional (Actualizada al 06 de julio a las 9:00 hrs.)

Jurisdicción sanitaria I

Municipio	Casos	Incremento	Defunciones
SAN LUIS POTOSÍ	111,982	434	3,961
SOLEDAD	12,857	54	608
SUBTOTAL	124,839	488	4,569


Jurisdicción sanitaria II

Municipio	Casos	Incremento	Defunciones
MATEHUALA	8,643	10	223
CATORCE	190	0	15
CEDRAL	956	1	23
CHARCAS	811	0	53
GUADALCAZAR	358	0	31
MOCTEZUMA	223	0	21
SANTO DOMINGO	91	0	10
VANEGAS	151	0	13
VENADO	245	1	36
VILLA DE GUADALUPE	180	0	14
VILLA DE LA PAZ	188	0	2
SUBTOTAL	12,036	12	441

Jurisdicción sanitaria III

Municipio	Casos	Incremento	Defunciones
SANTA MARÍA DEL RÍO	1,216	1	107
VILLA DE ARISTA	562	2	64
CERRO DE SAN PEDRO	110	0	11
TIERRANUEVA	124	0	17
AHUALULCO	346	0	31
ARMADILLO	74	0	8
MEXQUITIC	1,176	3	105
SALINAS	455	0	39
VILLA DE ARRIAGA	211	0	27
VILLA DE RAMOS	182	0	29
VILLA DE REYES	1,431	1	98
VILLA HIDALGO	183	1	41
ZARAGOZA	779	0	46
SUBTOTAL	6,849	8	623

Fuente: Sistema de Vigilancia de Coronavirus, SSSLP.



COVID-19, Situación Epidemiológica Jurisdiccional (Actualizada al 06 de julio a las 9:00 hrs.)

Jurisdicción sanitaria

IV


Municipio	Casos	Incremento	Defunciones
CIUDAD FERNÁNDEZ	2,429	1	102
RIOVERDE	6,818	6	228
ALAUQUINES	156	0	9
CÁRDENAS	1,105	0	49
CERRITOS	697	1	48
CIUDAD DEL MAÍZ	202	0	49
LAGUNILLAS	101	0	10
RAYÓN	659	0	38
SAN CIRO DE ACOSTA	388	0	18
SAN NICOLÁS TOL.	61	0	8
SANTA CATARINA	123	0	9
VILLA JUÁREZ	111	0	20
SUBTOTAL	12,850	8	588

Jurisdicción sanitaria

V

Municipio	Casos	Incremento	Defunciones
CIUDAD VALLES	14,585	36	510
ÉBANO	1,183	4	32
TAMASOPO	526	1	66
TAMUÍN	1,564	0	70
EL NARANJO	972	4	54
SUBTOTAL	18,830	45	732

Fuente: Sistema de Vigilancia de Coronavirus, SSSLP.



COVID-19, Situación Epidemiológica Jurisdiccional (Actualizada al 06 de julio a las 9:00 hrs.)

Jurisdicción sanitaria

VI

Municipio	Casos	Incremento	Defunciones
TAMAZUNCHALE	4,783	30	182
MATLAPA	1,036	8	34
SAN MARTÍN	496	2	11
TAMPACÁN	405	3	15
AXTLA	1,269	0	50
XILITLA	1,177	0	37
SUBTOTAL	9,166	43	329

Jurisdicción sanitaria

VII

Municipio	Casos	Incremento	Defunciones
AQUISMÓN	476	2	30
COXCATLÁN	291	1	16
TANCANHUITZ	558	5	24
HUEHUETLÁN	393	0	12
SAN ANTONIO	105	0	4
SAN VICENTE T.	339	0	16
TAMPAMOLÓN	298	0	10
TANLAJÁS	419	0	15
TANQUIÁN	516	0	11
SUBTOTAL	3,395	8	138

Fuente: Sistema de Vigilancia de Coronavirus, SSSLP.



Estudios de caso



377



251

RANGO DE EDAD:

Días

20



Años

93

INICIO DE
SÍNTOMAS:

Jun ::

18



Jul ::

04

ESQUEMA
INCOMPLETO:



35

ESQUEMA
COMPLETO:



429

Defunciones



0



2

Años

75



Años

89

RANGO DE
EDAD:

FACTORES DE RIESGO:



2



2




1

ESQUEMA DE VACUNACIÓN:

Sin Vacuna	Incompleto < 15 días	Incompleto > 15 días	Completo
1	0	0	1

San Luis Potosí (1), Ciudad Valles (1).

Fuente: Sistema de Vigilancia de Coronavirus, SSSLP.

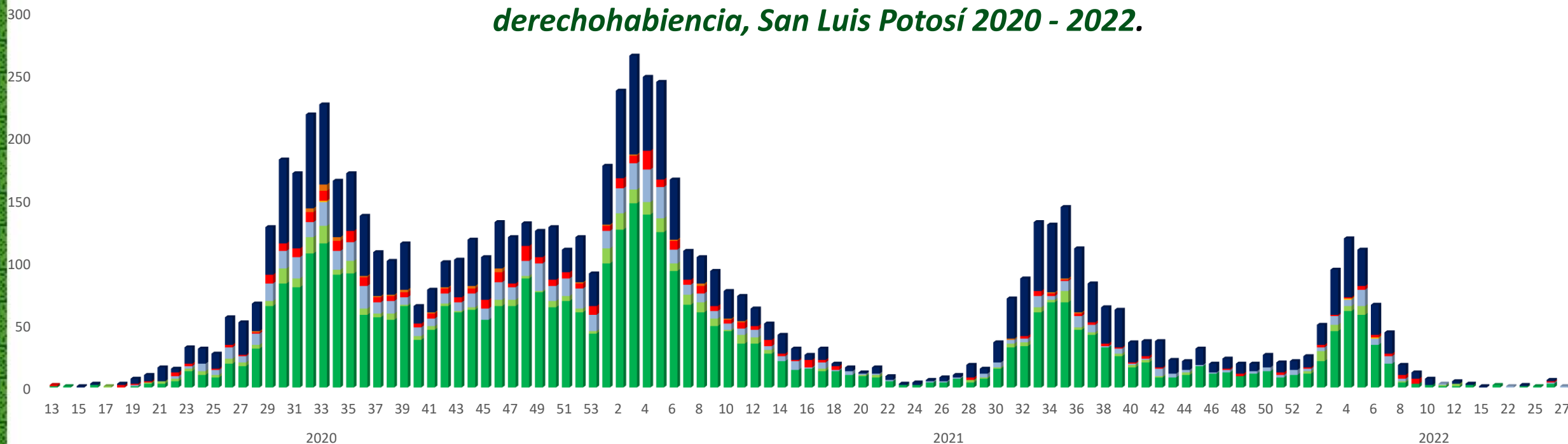


POTOSÍ
PARA LOS POTOSINOS
GOBIERNO DEL ESTADO 2021-2027

SALUD
SERVICIOS DE SALUD

COVID-19, Situación Epidemiológica Estatal (Actualizada al 29 de junio a las 9:00 hrs.)

Defunciones confirmadas por semana de ocurrencia e Institución de derechohabencia, San Luis Potosí 2020 - 2022.





*Casos Estudiados entre el **personal de salud** y por institución laboral*


Todo el Sector, San Luis Potosí 2020 - 2021.

Institución	Casos confirmados	Descartados	En Estudio	Total	Defunciones
IMSS Ordinario	4,434	4602	55	9,091	27
IMSS Bienestar	636	673	3	1,312	-
ISSSTE	787	1246	14	2,047	11
SEDENA	19	15	0	34	-
Servicios de Salud	3789	10,730	58	14,577	11
Cruz Roja	8	1	0	9	1
Privados	1850	1886	21	3,757	30
PEMEX	4	11	0	15	-
Fiscalía Gral. República	9	0	0	9	-
H. Ayuntamientos	80	0	0	80	-
Total	11,616	19,164	151	30,931	80

4,235 (36.45 %) de riesgo ocupacional. **20 defunciones sin riesgo de exposición ocupacional (25.0%)

Reporte diario

Fuente: SSA (SPPS/DGE/DIE/InDRE/Informe técnico.Covid-19/México)



Casos estudiados en el personal de seguridad, San Luis Potosí 2021.

Institución	Casos confirmados	Descartados	En estudio	Total	Defunciones
SEDENA (Militares, Guardia Nacional)	129	82	-	211	3
Fiscalía General del Estado	130	899	-	1,029	1
SEGURIDAD PÚBLICA:					
<i>Policía Estatal</i>	127	49	-	176	4
<i>Tecnologías (C4 y C5)</i>	19	500	-	519	1
<i>Penales</i>	77	91	-	168	2
<i>Privados de Libertad</i>	162	108	-	270	3
Policía Municipal	361	148	-	509	1
Seguridad Privada	220	-	-	220	7
Total	1,225	1,877	-	3,102	22



COVID-19, Hospitales Mixtos

Actualizada al 07 de Julio de 2022, 07:00 hrs.)

UNIDAD	HOSPITALIZADOS			TOTAL
	ESTABLE	GRAVE	INTUBADOS	
HOSPITAL GENERAL DE SOLEDAD	0	2	0	2
IMSS ORDINARIO	7	3	0	10
IMSS BIENESTAR	0	0	0	0
ISSSTE	2	4	0	6
SSSLP	0	0	0	0
PRIVADOS	3	1	0	4
SEDENA	3	0	0	3
TOTAL	15	10	0	25

Fuente: Informe de Hospitales Atención Médica



COVID-19, Hospitales Mixtos

Actualizada al 07 de Julio de 2022, 07:00 hrs.)

UNIDAD	HOSPITALIZADOS			TOTAL
	POSITIVOS	NEGATIVOS	PENDIENTES	
HOSPITAL GENERAL DE SOLEDAD	1	0	1	2
IMSS ORDINARIO	5	0	5	10
IMSS BIENESTAR	0	0	0	0
ISSSTE	5	0	1	6
SSSLP	0	0	0	0
PRIVADOS	4	0	0	4
SEDENA	3	0	0	3
TOTAL	18	0	7	25

Fuente: Informe de Hospitales Atención Médica



COVID-19, Hospitales Mixtos

Actualizada al 07 de Julio de 2022, 07:00 hrs.)

UNIDAD	COVID						NO COVID					
	PACIENTE SIN VENTILADOR			PACIENTE CON VENTILADOR			HOSPITALIZACIÓN			UCI		
	Ocupadas	Disponibles	% Ocupación	Ocupadas	Disponibles	% Ocupación	Ocupadas	Disponibles	% Ocupación	Ocupadas	Disponibles	% Ocupación
HOSPITAL GENERAL DE SOLEDAD	2	9	18%	0	15	0%	60	0	100%	4	0	100%
IMSS ORDINARIO	10	164	6%	0	67	0%	549	27	95%	6	17	26%
IMSS BIENESTAR	0	62	0%	0	7	0%	94	41	70%	0	0	0%
ISSSTE	6	29	17%	0	8	0%	40	62	39%	4	0	100%
SSSLP	0	75	0%	0	23	0%	382	64	86%	14	7	67%
PRIVADOS	4	36	10%	0	15	0%	159	67	70%	10	11	48%
SEDENA	3	0	100%	0	7	0%	6	10	38%	0	0	0%
Total	25	375	6%	0	142	0%	1,290	271	83%	38	35	52%

Fuente: Informe de Hospitales Atención Médica



COVID-19, Hospitales Mixtos

Actualizada al 07 de Julio de 2022, 07:00 hrs.)

	HOSPITALIZACIÓN	CAMAS CON VENTILADOR
	% OCUPACIÓN	OCUPADAS
ZONA METROPOLITANA	13%	0%
MATEHUALA	0%	0%
RIOVERDE	0%	0%
CIUDAD VALLES	0%	0%
TAMAZUNCHALE	0%	0%
TOTALES	6%	0%

Fuente: Informe de Hospitales Atención Médica



POTOSÍ
PARA LOS POTOSINOS
GOBIERNO DEL ESTADO 2021-2027

SALUD
SERVICIOS DE SALUD

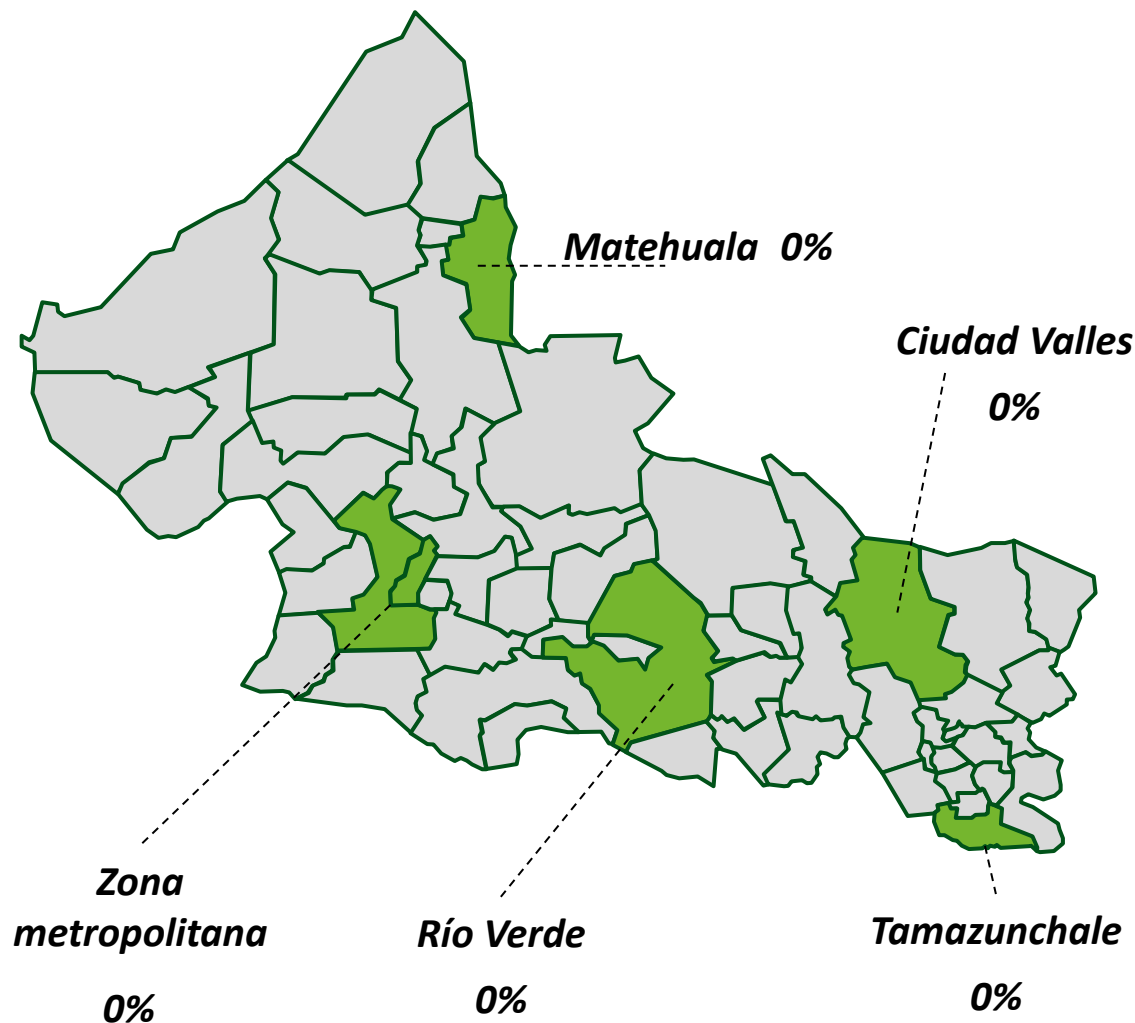
COVID-19, Hospitales Mixtos

Actualizada al 07 de julio de 2022, 07:00 hrs.)

BAJO	MEDIO	ALTO
0%-20%	21%-64%	65%-100%

OCUPACIÓN DE CAMAS CON VENTILADOR:

0%



Fuente: Informe de Hospitales Atención Médica



POTOSÍ
PARA LOS POTOSINOS
GOBIERNO DEL ESTADO 2021-2027

SALUD
SERVICIOS DE SALUD



Durante el embarazo, el riesgo de enfermedad grave
y muerte por COVID-19 es mayor



Vacúunate

No esperes al final de tu embarazo.

Requisitos: Tener 18 años o más
y contar con más de 9 semanas de embarazo.

Asiste a tus citas
programadas de
control de embarazo.

Ante la presencia de cualquier síntoma,
acude a una atención médica oportuna.
¡NO TE AUTOMEDIQUES!

Si recibes visitas, recuerda
usar siempre cubrebocas
y mantener una **sana distancia.**

Sigue todas las medidas preventivas que ya conoces:





POTOSÍ
PARA LOS POTOSINOS
GOBIERNO DEL ESTADO 2021-2027

SALUD
SERVICIOS DE SALUD



El personal de
salud te pide que:
**No caigas en
exceso de
confianza.**





POTOSÍ
PARA LOS POTOSINOS
GOBIERNO DEL ESTADO 2021-2027

SALUD
SERVICIOS DE SALUD

Comité Estatal para la Seguridad en Salud

San Luis Potosí, S. L. P., a 07 de julio de 2022.